



# Presentación de Resultados Tercer Trimestre de 2016

18 de Noviembre de 2016



# Agenda



Resumen Ejecutivo



Resultados 3<sup>er</sup> Trimestre de 2016



Capex 2016



Guidance

# Agenda



Resumen Ejecutivo



Resultados 3<sup>er</sup> Trimestre de 2016



Capex 2016



Guidance

## Highlights



- Utilidades 3T2016 por US\$15,0 millones (+10,2% respecto 3T2015)



- Utilidad acumulada a Septiembre 2016 de US\$44,1 millones (+20,1% respecto acumulado 2015)



- Acuerdo para adquirir el 51% de Puerto Caldera en Costa Rica (SPC S.A. / SPGC S.A.) <sup>(1)</sup>



- Ingreso de SMSAAM al Dow Jones Sustainability Chile Index (DJSI Chile Index)



- Positivos resultados en división Terminales Portuarios en 3T2016



- Avance en plan de inversiones 2016



- Mejoras en indicadores de accidentabilidad acumulado (IF -22% e IG-3,4% c/r cierre 2015)



- Desafío en Logística asociado a menor actividad de comercio exterior



- Huelga de 14 días en San Antonio Terminal Internacional

(1) La transacción debe ser aprobada por las autoridades regulatorias de Costa Rica.

# Resumen Financiero

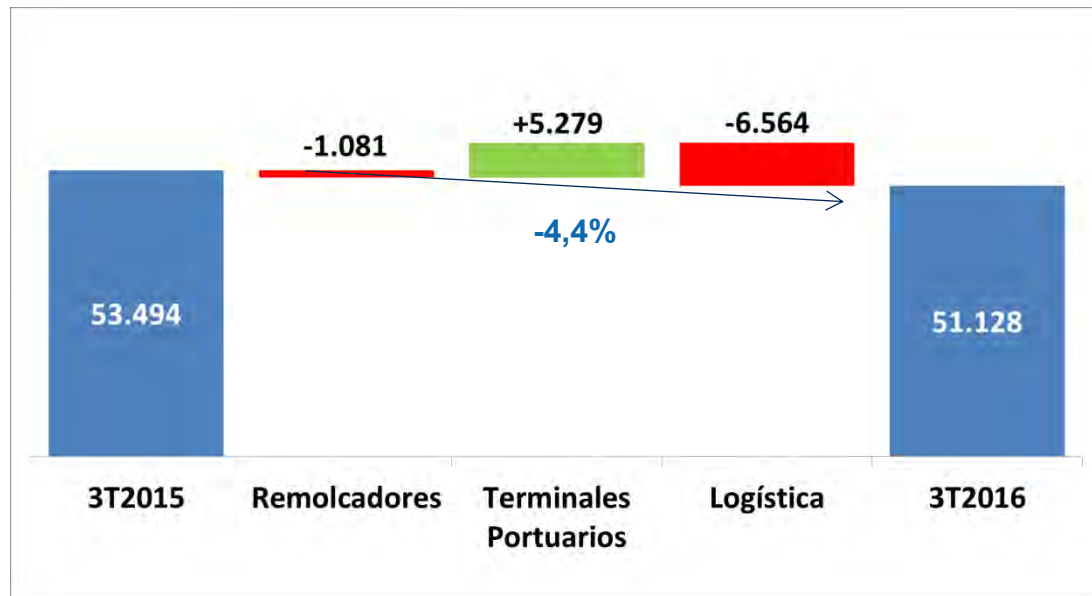
Resumen Financiero MUS\$ (1)	3T2015	3T2016	Δ	Δ%	2015 Acumulado	2016 Acumulado	Δ	Δ%
Ingresos	189.976	180.028	-9.948	-5,2%	568.289	534.458	-33.831	-6,7%
EBITDA	53.494	51.129	-2.365	-4,4%	156.734	155.152	-1.582	-1,0%
Margen EBITDA	28,2%	28,4%	---	+0,2pp	27,6%	29,2%	---	+1,6pp
Utilidad Controladora	13.626	15.014	+1.388	+10,2%	36.776	44.167	+7.391	+20,1%

(1) Información Consolidada al 100% y coligadas a su valor proporcional

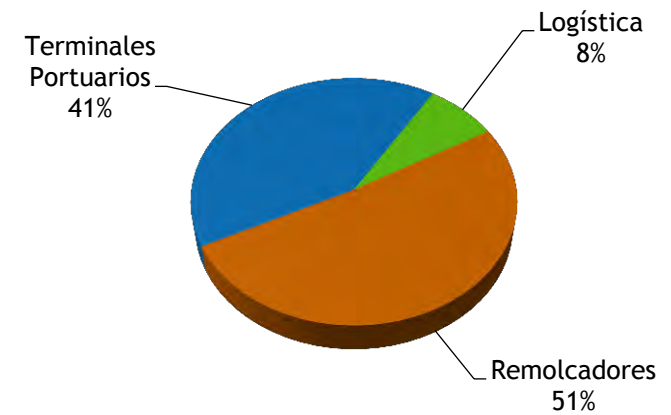
SAAM continua ofreciendo retornos estables sustentados en una diversificación geográfica y de negocios, un atractivo *dividend yield* y una sólida posición financiera; a pesar del entorno macroeconómico actual

# Resumen Financiero: EBITDA (Consolidado + VP)

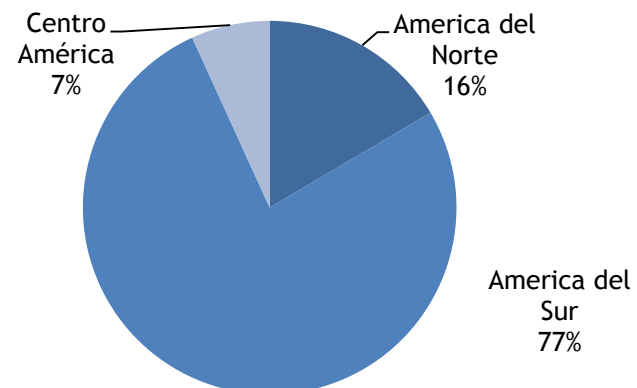
3T2015 / 3T2016



Distribución por división EBITDA 3T2016



Distribución Geográfica EBITDA 3T2016



# Agenda



Resumen Ejecutivo



Resultados 3er Trimestre de 2016



Capex 2016



Guidance



# Remolcadores





## Hitos relevantes Remolcadores 3T2016

- SST México: Menor resultado en Offshore México producto de menor actividad asociado a baja en el precio del petróleo
- Remolcadores de SAAM SMIT Towage México apoyan en emergencia en Veracruz
- Incorporación de nuevos remolcadores de última tecnología en Perú: Remolcadores Tupaq y Chincha
- Nuevos remolcadores Mirlo y Tordo inician operaciones en San Antonio, Chile (julio de 2016)
- Plan de renovación de flota 2013-2017 finalizado



# México: Salvataje, Apoyo en emergencia en Veracruz

Remolcadores SST Azteca y SST Tacuate



El buque tanque Burgos se incendió estando en la zona de fondeo del puerto de Veracruz, México. El buque cargaba 80.000 barriles de diésel y 71.000 de gasolina. Dos remolcadores de SAAM SMIT Towage asistieron las labores de emergencia

## Perú: Nuevos remolcadores Tupaq y Chincha

- Tupaq y Chincha nuevos remolcadores azimutales para Tramarsa
- 74 toneladas de fuerza (bollard pull)
- 24 metros de eslora, 11 metros de manga
- Construidos en astillero Wuxi Shipyards, China
- Realizarán operaciones en Puerto de Callao



## Resultado Remolcadores (Consolidado + VP)

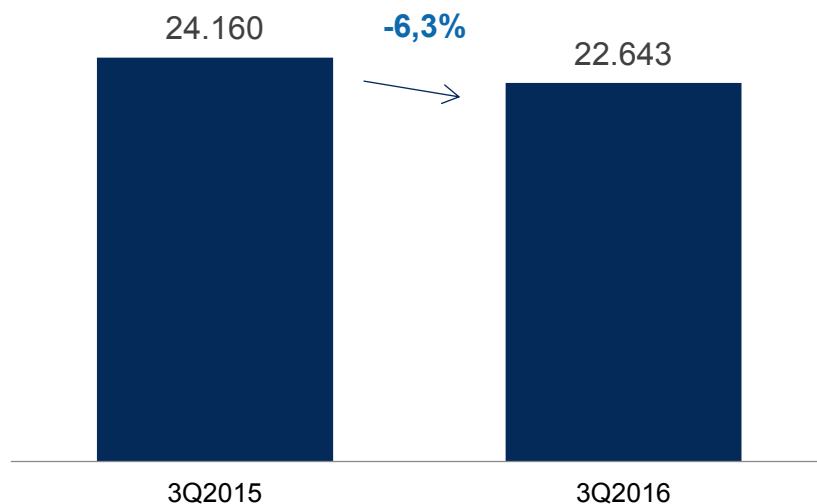
MUS\$	3T2015	3T2016	Δ	Δ%
Ingresos	70.280	69.490	-790	-1,1%
EBITDA	27.161	26.080	-1.081	-4,0%
Margen EBITDA	38,6%	37,5%	---	-1,1pp

(1) Información Consolidada al 100% y coligadas a su valor proporcional

### Explicación 3T2015 / 3T2016

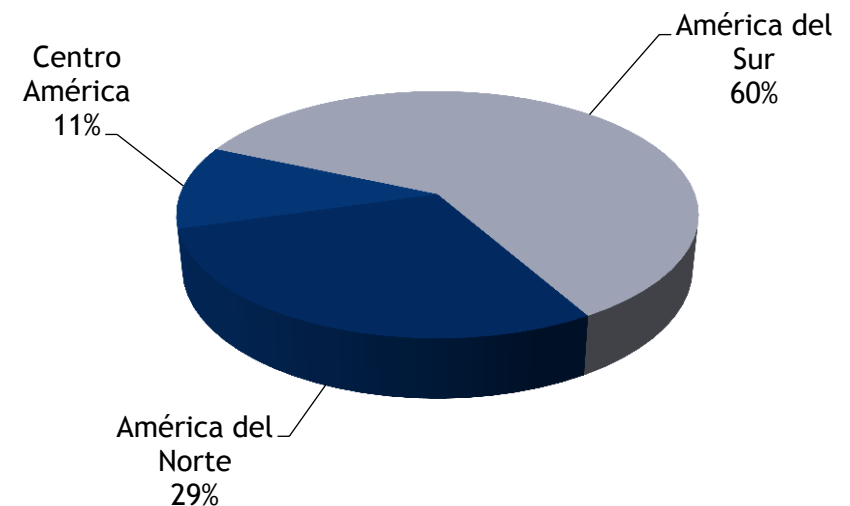
- Menor nivel de actividad en SST Norte
- Mayor actividad de faenas especiales
- Reducción en participación propietaria de Tramarsa

### Faenas



No incluye faenas especiales

### Distribución Ingresos 3T2016



Consolidado + coligadas a su valor proporcional



# Terminales Portuarias

## Hitos relevantes Terminales Portuarios 3T2016

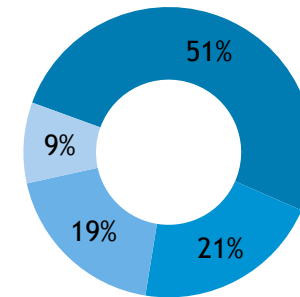
- Acuerdo para adquirir el 51% de Puerto Caldera (SPC S.A. / SPGC S.A.) <sup>(1)</sup>
- Comienzan trabajos de extensión muelle y compra de dos grúas en Terminal Portuario de Guayaquil (TPG), Ecuador
- Cierre de negociaciones colectivas en STI y SVTI
- Desafíos comerciales en la Quinta región de Chile



(1) La transacción debe ser aprobada por las autoridades regulatorias de Costa Rica.

- Segundo mayor puerto de Costa Rica
- Ubicación estratégica: 80 Km de San José
- Puerto multipropósito (48% contenedores; 43% graneles; 9% carga suelta)
- 24 hectáreas de apoyo
- Concesión hasta 2026
- Ingresos 2015 US\$46,6 millones
- 4,9 millones de toneladas transferidas en 2015

## • Puerto Caldera (SPC / SPGC) propiedad <sup>(1)</sup>



- SAAM
- Saret
- Logística de Granos
- Grupo Empresarial del Pacífico



(1) La transacción debe ser aprobada por las autoridades regulatorias de Costa Rica.

- Firma de acuerdo para adquirir de Sociedad Portuaria de Buenaventura el 51% de Sociedad Portuaria de Caldera (SPC) y Sociedad Portuaria Granelera de Caldera (SPGC)
- Monto de la transacción US\$48,5 millones
- Operación debe ser visada por los órganos regulatorios de Costa Rica



Video Puerto Caldera





## TPG (Ecuador): Extensión de muelle y compra de grúas



- Extensión muelle en 120 metros lineales
- Compra de dos nuevas grúas Super Post Panamax con alcance de 22 filas
- Total Inversión US\$32 millones
- Se aumentará en 25% la capacidad de transferencia
- Recepción de obras estimada para Marzo 2017



## Resultado Terminales Portuarios (Consolidado + VP)

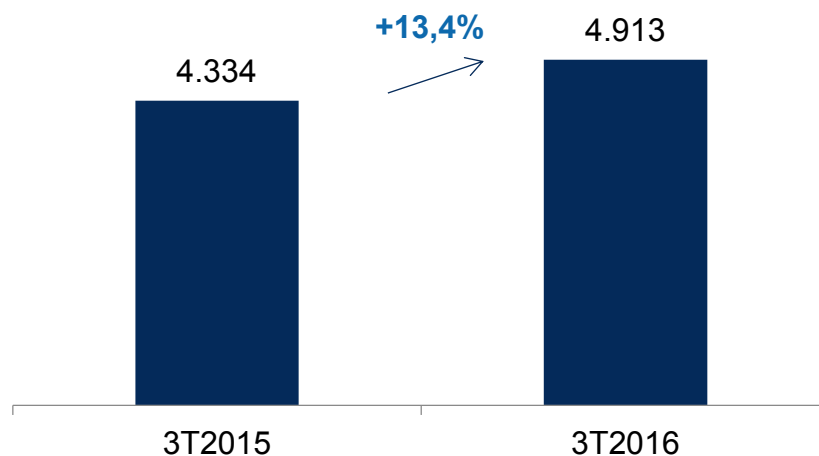
MUS\$	3T2015	3T2016	Δ	Δ%
Ingresos	61.267	69.447	+8.180	+13,4
EBITDA	15.749	21.028	+5.279	+33,5
Margen EBITDA	25,7%	30,3%	---	+4,6pp

(1) Información Consolidada al 100% y coligadas a su valor proporcional

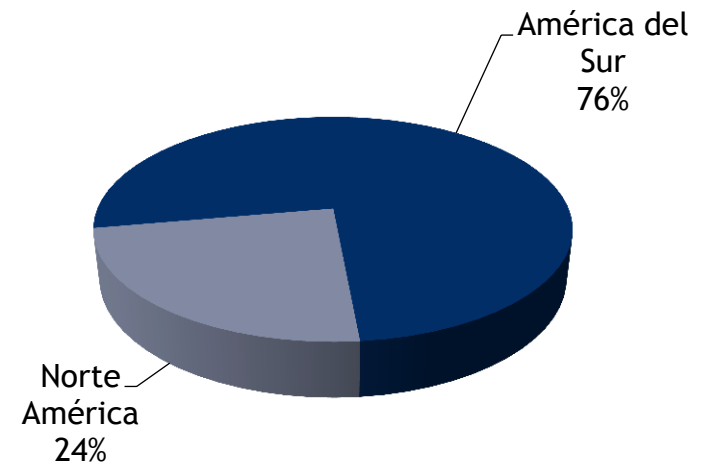
### Explicación 3T2015 / 3T2016

- Incorporación de TISUR
- STI y SVTI: Cierre de negociaciones colectivas
- SVTI: Mayor volumen transferido (+17% a/a 3T2016)
- TPG: Menor volumen transferido (-32,7% a/a 3T2016)
- TMAZ aumento de volumen (+57% a/a 3T2016)

### Toneladas (Miles)



### Distribución Ingresos 3T2016





# Logística



## Nuevo enfoque Logística

- Estrategia enfocada en proporcionar servicios de Supply Chain a industrias específicas
- Establecer relaciones a largo plazo con clientes
- Prestar un portfolio de servicios optimizado y flexible
- Simplificación de servicios (Warehouse Management, Transport Management y Shipping Services)
- Gestión Operacional administrada a través macrozonas en Chile
- Liberación de activos



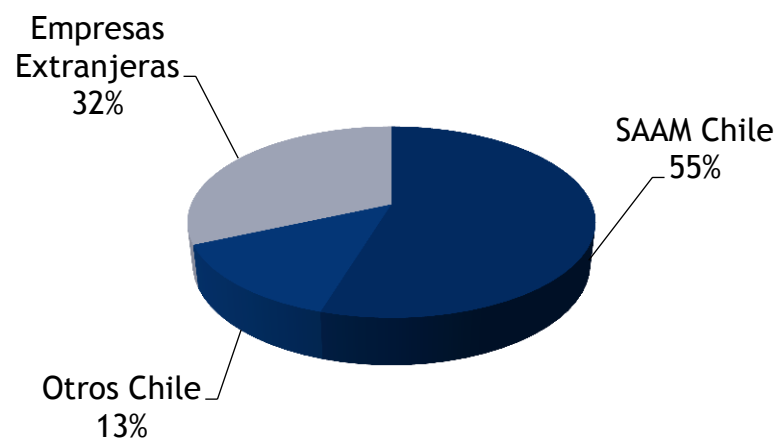
## Resultado Logística (Consolidado + VP)

MUS\$	3T2015	3T2016	Δ	Δ%
Ingresos	58.429	41.091	-17.338	-29,7%
EBITDA	10.585	4.021	-6.564	-62,0%
Margen EBITDA	18,1%	9,8%	---	-8,3pp
(1) Información Consolidada al 100% y coligadas a su valor proporcional				

### Explicación 3T2015 / 3T2016

- Menores ventas por cierre de DYM y AGMA en Chile y cierre de Brasil en 2015
- Bajo resultado de la División debido a menor actividad de la región
- Menor resultado empresas coligadas
- Baja en participación de Tramarsa

### Distribución Ingresos 3T2016



# Agenda



Resumen Ejecutivo



Resultados 3<sup>er</sup> Trimestre de 2016



Capex 2016



Guidance

## Capex 2016 (Consolidado +VP)

División	CAPEX Sep-2016 Acum. (US\$ millones)	Plan de Inversiones Revisado 2016 (US\$ millones)	% Avance	Principales inversiones
Remolcadores	37,7	41,7	90%	Plan de renovación de remolcadores Carenas y Overhaul
Terminales Portuarios	40,9	71,8	57%	Proyecto Amarradero F TISUR Extensión muelle y compra equipos TPG Extensión muelle STI Extensión y reconstrucción SVTI (27F)
Logística	10,7	11,5	94%	Almacén Extraportuario en Iquique/ Frigorífico Pto Montt
<b>Total</b>	<b>89,4</b>	<b>125,0</b>	<b>72%</b>	

# Agenda



Resumen Ejecutivo



Resultados 3<sup>er</sup> Trimestre de 2016



Capex 2016



Guidance



- Continuación de planes de excelencia operacional y seguridad ocupacional
- Optimización del portafolio de negocios
- Integración de Puerto Caldera
- Capitalizar oportunidades de crecimiento inorgánico en Remolcadores y Terminales Portuarios en la región
- Profundizar la nueva estrategia de negocio de Logística
- Fortalecer las relaciones laborales en terminales portuarios
- Capex orgánico 2017-2019 disminuye debido a conclusión de principales proyectos de expansión en curso

Paula Raventós  
Head of Investor Relations  
Sociedad Matriz SAAM S.A.

Hendaya 60, 9th Floor, Santiago, Chile  
(56-2) 2731-8240

praventos@saamsa.com  
[www.saam.com](http://www.saam.com)

Fernando Lyon  
Investor Relations  
Sociedad Matriz SAAM S.A.

Hendaya 60, 9th Floor, Santiago, Chile  
(56-2) 2731-8215

flyons@saamsa.com  
[www.saam.com](http://www.saam.com)



# Presentación de Resultados Tercer Trimestre de 2016



18 Noviembre de 2016