



SAAM EN ECUADOR

13 de Junio de 2017



Disclaimer

Esta presentación entrega información general sobre Sociedad Matriz SAAM S.A. ("SM SAAM") y empresas relacionadas. Se trata de información resumida y no pretende ser completa. No está destinada a ser considerada como asesoramiento a potenciales inversionistas. No se hacen representaciones o garantías, expresas o implícitas, en cuanto a la exactitud, la imparcialidad o integridad de la información presentada o contenida en esta presentación. Ni SM SAAM ni ninguna de sus empresas relacionadas, asesores o representantes, acepta responsabilidad alguna por cualquier pérdida o daño que surja de cualquier información presentada o contenida en esta presentación y no tendrán la obligación de actualizarla con posterioridad a la fecha en la que se emite. Cada inversionista debe llevar a cabo y confiar en su propia evaluación al momento de tomar una decisión de inversión, no constituyendo esta presentación un consejo legal, tributario o de inversión. Esta presentación no constituye una oferta o invitación o solicitud de una oferta, a la suscripción o compra de acciones. Ni esta presentación ni nada de lo aquí contenido constituirá la base de un eventual contrato o compromiso alguno.



AGENDA

1. SAAM EN UNA MIRADA
2. 55 AÑOS DE TRAYECTORIA
3. PILARES ESTRATÉGICOS
4. SAAM EN ECUADOR
5. TERMINAL PORTUARIO GUAYAQUIL



1. SAAM EN UNA MIRADA ⁽¹⁾

Highlights

- SAAM provee servicios de remolcaje portuarios y offshore, terminales portuarios y servicios logísticos.
- Presente en más de 70 puertos y en 13 países de America
- Listada en la Bolsa de Comercio de Santiago con 55 años de trayectoria, y con un Market Cap de USD901 millones⁽²⁾
- Su principal accionista es Quiñenco con un 52,2% de la propiedad

Unidades de Negocios



- Mayor operador de remolcadores en América
- Presencia en 10 países

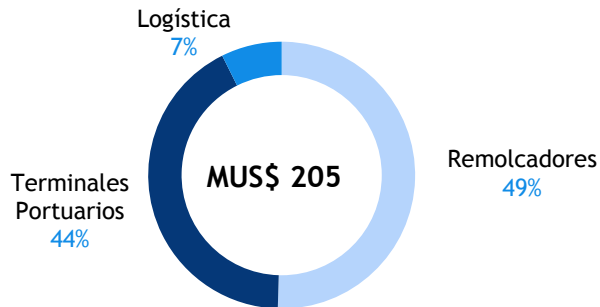


- Operación en 6 países a través de 11 terminales portuarios

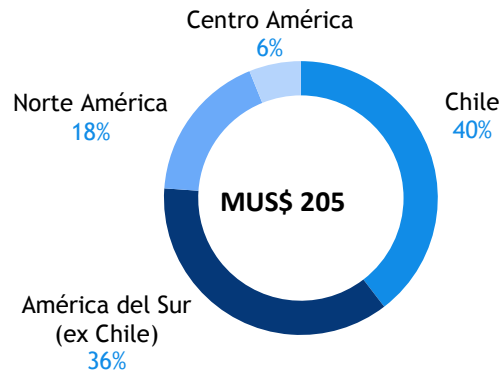


- Servicios de Almacenaje, Transporte y *Airlines y Shipping Services*

EBITDA 2016
DISTRIBUCIÓN POR NEGOCIOS



EBITDA 2016
DISTRIBUCIÓN GEOGRÁFICA



(1) Compañías filiales al 100% más coligadas a su valor proporcional

(2) 5 Junio 2017

1. SAAM EN UNA MIRADA



(1) Empresas subsidiarias al 100% y coligadas a valor proporcional

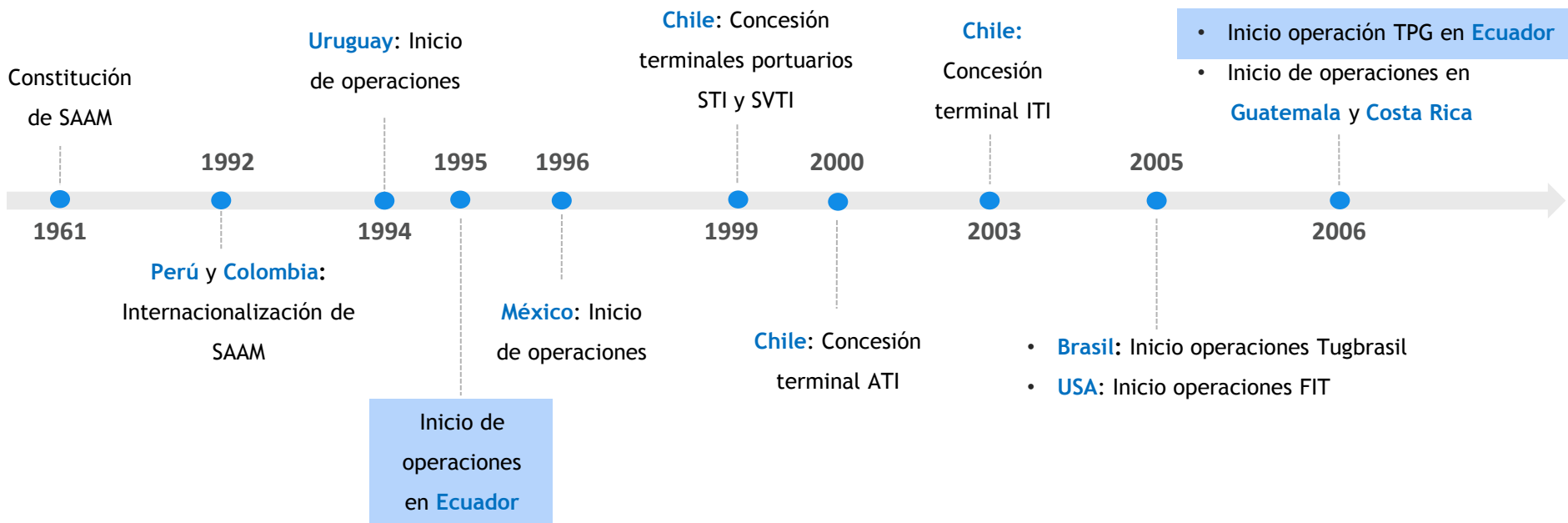
(2) Volúmenes al 100% de empresas subsidiarias y coligadas

AGENDA

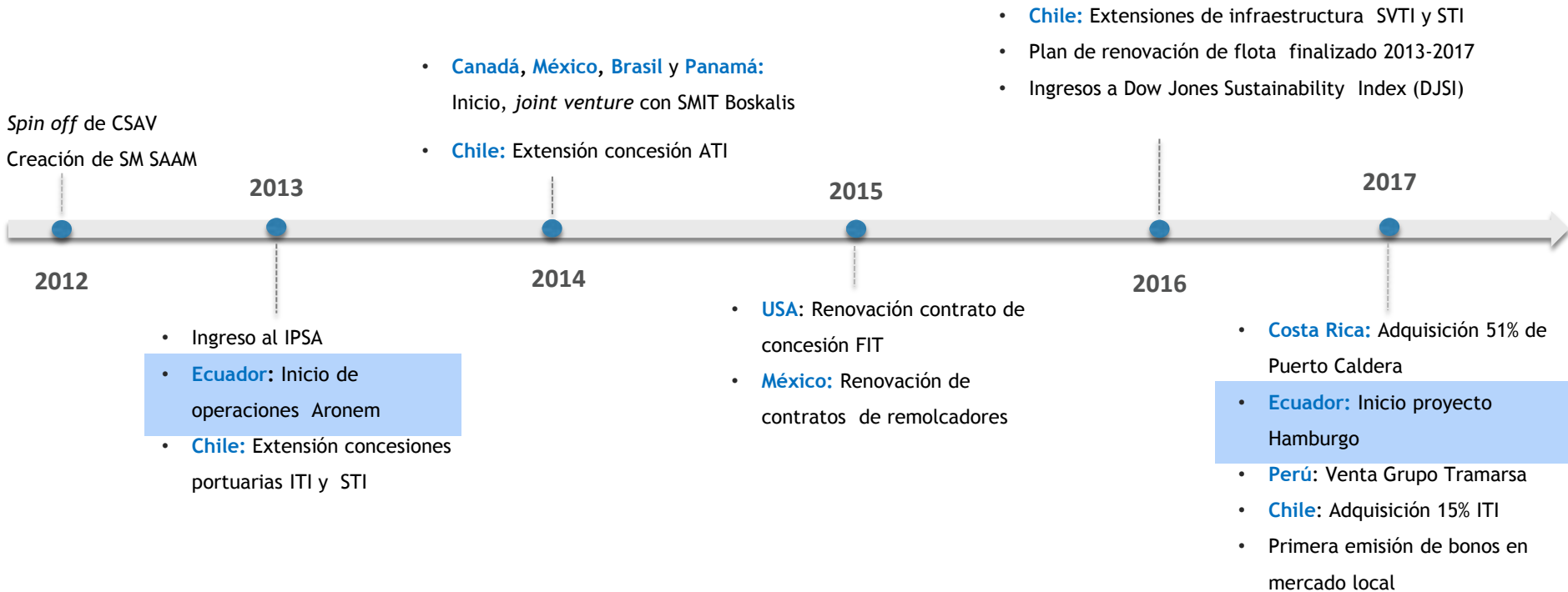
1. SAAM EN UNA MIRADA
2. 55 AÑOS DE TRAYECTORIA
3. PILARES ESTRATÉGICOS
4. SAAM EN ECUADOR
5. TERMINAL PORTUARIO GUAYAQUIL



2. TRAYECTORIA DE MÁS DE 55 AÑOS ENTREGANDO SERVICIOS AL COMERCIO EXTERIOR



2. TRAYECTORIA DE MÁS DE 55 AÑOS ENTREGANDO SERVICIOS AL COMERCIO EXTERIOR



AGENDA

1. SAAM EN UNA MIRADA
2. 55 AÑOS DE TRAYECTORIA
3. PILARES ESTRATÉGICOS
4. SAAM EN ECUADOR
5. TERMINAL PORTUARIO GUAYAQUIL




3. EXCELENCIA OPERACIONAL



- Proyecto Excelencia Operacional (Infraestructura, Mantenimiento y Operaciones)
- Fortalecimiento de relaciones laborales en terminales portuarios
- Seguridad y Salud Ocupacional
- Implementación de Abastecimiento Corporativo
- Búsqueda y retención de talentos

3. FORTALECER NUESTROS NEGOCIOS ACTUALES

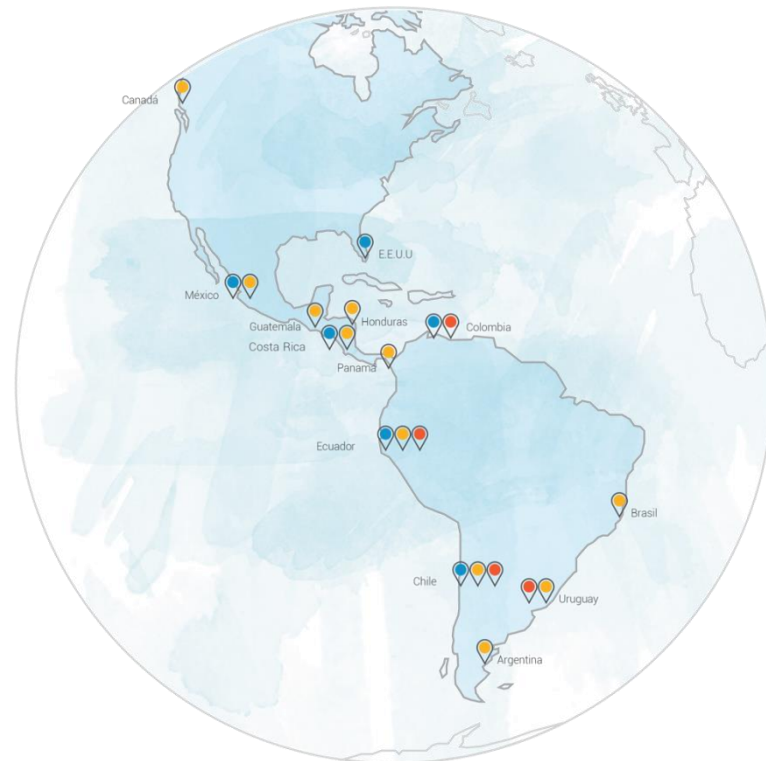
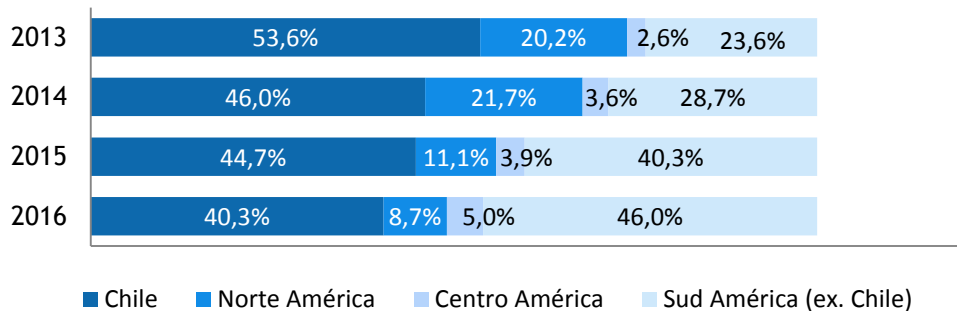
- Renovar y/o extender concesiones y contratos clave
- Estrechar relaciones con nuestros clientes
- Mantener nuestra rentabilidad a pesar de la presión sobre los márgenes
- Redefinición de la estrategia de negocio en Logística
- Inversiones por US\$500 millones en los últimos 4 años (2014-2017)
- Sólidas alianzas estratégicas



3. CRECIMIENTO Y DIVERSIFICACIÓN

- Explorar y desarrollar nuevas oportunidades de negocios
- Profundizar foco en activos con posiciones controladoras
- Continuar con nuestra estrategia de diversificación

» Desglose Geográfico de Utilidades (%)



Terminales Portuarios
 Remolcadores
 Logística

3. INTEGRACIÓN DE LA SOSTENIBILIDAD A LA GESTIÓN DE NUESTROS NEGOCIOS

7) Contribuir a una **sociedad** más próspera y fortalecida es un desafío permanente.

6) El cuidado del **medioambiente** y la prevención de impactos negativos es parte integral de nuestro negocio.

5) Buscar la **excelencia** para superar las expectativas de nuestros grupos de interés es nuestra responsabilidad.



1) **Crear valor** para la compañía y la sociedad es nuestra inspiración.

2) Construir relaciones de cooperación mutua con **nuestros trabajadores** es una prioridad.

3) La **seguridad** es lo primero y es un valor que no transamos.

4) Nuestros **valores** y **ética** empresarial guían nuestro actuar.



AGENDA

1. SAAM EN UNA MIRADA
2. 55 AÑOS DE TRAYECTORIA
3. PILARES ESTRATÉGICOS
4. SAAM EN ECUADOR
5. TERMINAL PORTUARIO GUAYAQUIL



SAAM EN ECUADOR

(1995-2017)



TERMINALES PORTUARIOS

Terminal Portuario Guayaquil

Desde 2006



ECUAESTIBAS S.A.
SERVICIOS PORTUARIOS

REMOLCADORES

Ecuastibas

Desde 1995



LOGÍSTICA

Aronem

Desde 2013



Compañía	TERMINAL PORTUARIO GUAYAQUIL	ECUAESTIBAS	ARONEM
% Propiedad SAAM	100%	100%	40%
Servicios	Puerto Privado Contrato de Operación por 50 Años	7 remolcadores Servicios de atraque y desatraque de naves, remolques y salvataje	Servicios aeroportuarios y de procesamiento de carga aérea de exportación
Ubicaciones	Guayaquil	Guayaquil Puerto Bolivar Manta Esmeraldas Terminal Especializado Monteverde	Aeropuerto Internacional Mariscal Sucre, Quito
CAPEX (últimos 6 años)	US\$ 81,4 millones	US\$ 7,0 millones	US\$ 1,2 millones
Trabajadores	639	192	87


AGENDA

1. SAAM EN UNA MIRADA
2. 55 AÑOS DE TRAYECTORIA
3. PILARES ESTRATÉGICOS
4. SAAM EN ECUADOR
5. TERMINAL PORTUARIO GUAYAQUIL (TPG)





TERMINAL PORTUARIO GUAYAQUIL



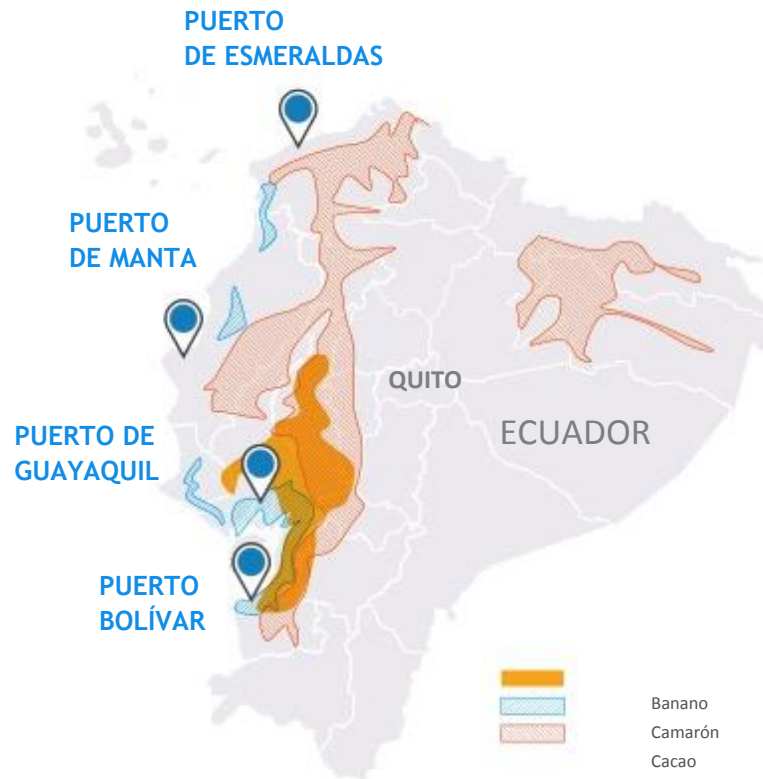
Puertos en Ecuador (1.907.390 TEUs)⁽¹⁾

Puertos en Guayaquil (1.821.654 TEUs)⁽¹⁾

El 72% de las exportaciones se originan en Guayaquil

El 41% de las industrias de Ecuador están localizadas en Guayaquil

El 52% de las exportaciones de Guayaquil corresponden a Bananas

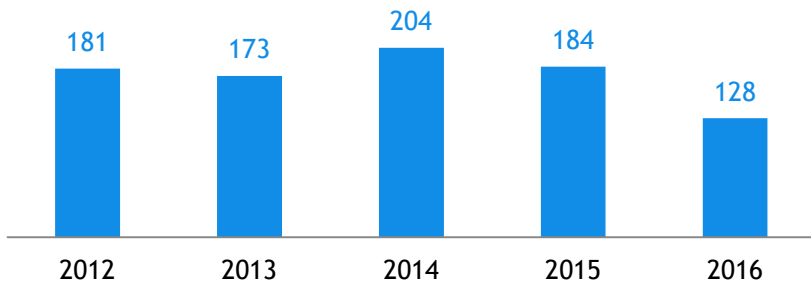


(1) Datos 2016

Descripción General

- Terminal Privado (2006 - 2056): arriendo y terrenos propios
- Ubicación estratégica a sólo 10 km del centro de Guayaquil
- Carga containerizada: plátanos, camarones y cacao de exportación; retail importación

Volumen (contenedores miles)

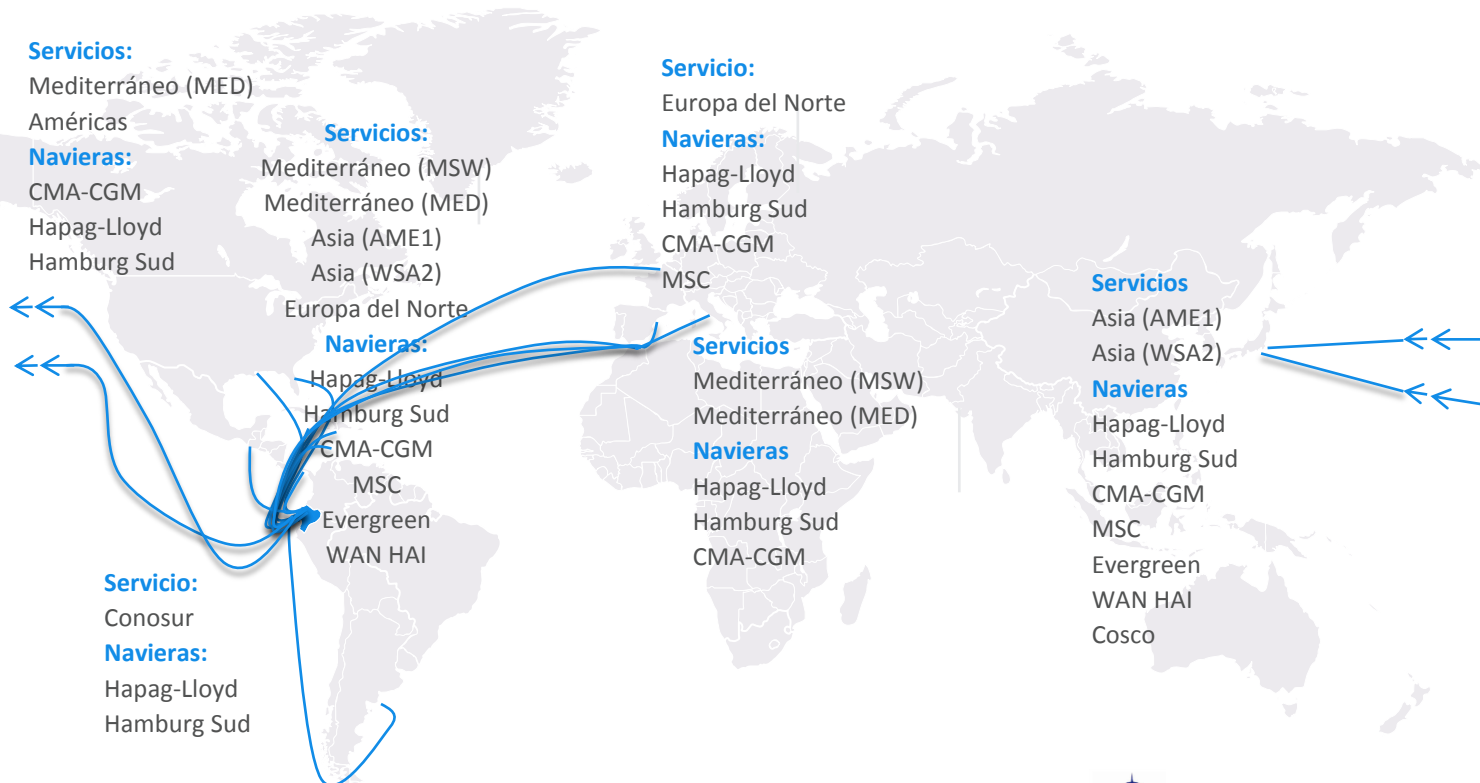


5. CONECTANDO GUAYAQUIL CON EL MUNDO

8 servicios y
7 navieras

Conexiones con
22 países

Conexiones con
4 continentes



Servicio:
Conosur

Navieras:
Hapag-Lloyd
Hamburg Sud



Características	TPG	TPG + Extensión Infraestructura
Muelle	360 metros	480 metros
Grúas STS	2	4
Grúas RTG	3	8
Áreas de apoyo	17,4 ha	22,2
Terminal	Contenedor	Multipropósito
Arriendo LP	2056	2056
Capex (2016-2017)		MUS\$60.000
Dotación	474	639

- TPG Sin Extensión 17,2 has
- Trinipuerto 4,7 has
- Extensión Muelle 120 m

- **60 millones de dólares** en expansión de infraestructura
- Incorporación nuevo terminal granelero **Trinipuerto**
- **3x** movimiento de carga
- **+165** nuevos puestos de trabajos



FIN



www.saam.com

ir@saam.cl