

PRESENTACIÓN INVERSIONISTAS

DESAYUNO BICE

25 SEPTIEMBRE, 2018



RESULTADOS PRIMER TRIMESTRE 2018

DISCLAIMER

Esta presentación entrega información general sobre Sociedad Matriz SAAM S.A. ("SM SAAM") y empresas relacionadas. Se trata de información resumida y no pretende ser completa. No está destinada a ser considerada como asesoramiento a potenciales inversionistas. No se hacen representaciones o garantías, expresas o implícitas, en cuanto a la exactitud, la imparcialidad o integridad de la información presentada o contenida en esta presentación. Ni SM SAAM ni ninguna de sus empresas relacionadas, asesores o representantes, acepta responsabilidad alguna por cualquier pérdida o daño que surja de cualquier información presentada o contenida en esta presentación y no tendrán la obligación de actualizarla con posterioridad a la fecha en la que se emite. Cada inversionista debe llevar a cabo y confiar en su propia evaluación al momento de tomar una decisión de inversión, no constituyendo esta presentación un consejo legal, tributario o de inversión. Esta presentación no constituye una oferta o invitación o solicitud de una oferta, a la suscripción o compra de acciones. Ni esta presentación ni nada de lo aquí contenido constituirá la base de un eventual contrato o compromiso alguno.



AGENDA

1. Resultados agregados 1S2018

1. Highlights

1. Outlook



A decorative graphic in the top right corner featuring a yellow plus sign, a vertical ellipsis of five white dots, and several white and blue circles of varying sizes.

AGENDA

1. Resultados agregados 1S2018

1. Highlights

1. Outlook



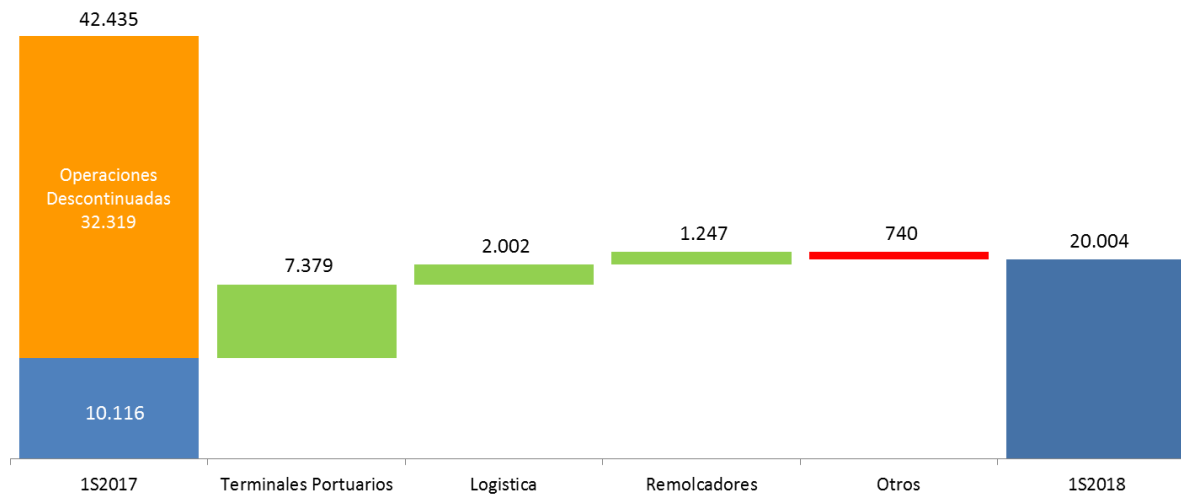
1. RESULTADOS 1S2018

Datos Consolidados MUS\$	Acum.2018	Acum.2017	Δ%	Δ
Ingresos	256.865	222.037	16%	34.828
Resultado Operacional	35.766	24.420	46%	11.346
EBITDA	70.845	56.352	26%	14.493
Mg EBITDA	28%	25%		
Utilidad Operaciones continuadas	20.004	10.116	98%	9.888
Operaciones Descontinuadas (1)	0	5.342		-5.342
Efectos Extraordinarios (2)	0	26.977		-26.977
Utilidad Controladora IFRS	20.004	42.435	-53%	-22.431

(1) Tramarsa vendida en Abril 2017 y TPA S.A. activo clasificado para la venta desde Sept 2017

(2) Utilidad venta Tramarsa abril de 2017 neto de impuestos y otros extraordinarios

1. UTILIDAD MU\$ 1S2017 / 1S2018





AGENDA

1. Resultados agregados 1S2018

1. Highlights

1. Outlook



2. HIGHLIGHTS

- 1S2018 Utilidad de US\$20 millones, -53% respecto de 1S2017
- +98% versus 1S2017, excluyendo efectos extraordinarios y operaciones descontinuadas

CORPORATIVO

- Proyecto UNO

REMOLCADORES

- Mayor competencia en Brasil

TERMINALES PORTUARIOS

- Crecimiento en TPG 
- Inauguración inversiones en Puerto Caldera 

LOGÍSTICA

- Aerosan: extensión contrato concesión importaciones (Chile)



| TPG: Terminal Portuario Guayaquil



| Puerto Caldera

A collection of decorative icons in the top right corner: a yellow plus sign, a vertical ellipsis of five white dots, and three circles (one white, one blue, one white) of varying sizes.

AGENDA

1. Resultados agregados 1S2018

1. Highlights

1. Outlook



3. OUTLOOK

REMOLCADORES

- Nuevos remolcadores para Canadá

TERMINALES PORTUARIOS

- Cierre venta TPA
- TPG atentos al proceso de licitación proyecto acceso canal
- Término de inversiones de FIT

LOGÍSTICA

- Estabilización de resultados Logística Chile
- Aerosan: nuevos contratos

INVERSIONES

- Capex 1H2018 US\$ 34 millones
- Capex Total estimado 2018 US\$85 millones (-30% respecto 2017)



PREGUNTAS

<http://www.saam.com>
ir@saam.cl



2. TERMINAL PORTUARIO GUAYAQUIL →

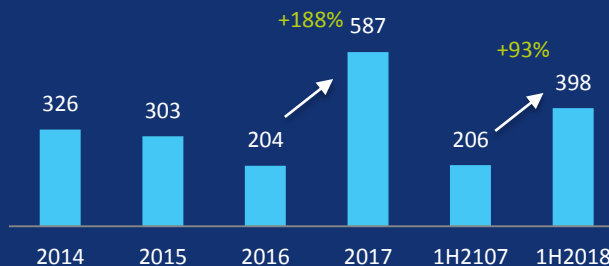
DESCRIPCIÓN GENERAL

- Terminal Privado (2006 – 2056): arriendo y terrenos propios
- Ubicación estratégica a sólo 10 km del centro de Guayaquil
- Carga containerizada: plátanos, camarones y cacao de exportación; retail importación

CARACTERÍSTICAS

Muelle	480 metros
Grúas STS	4
Grúas RTG	8
Áreas de apoyo	22,2 he
Terminal	Multipropósito
Arriendo LP	2056
Capex (2016-2017)	MUS\$60.000
Dotación	639

VOLUMEN (MILES TEUs)



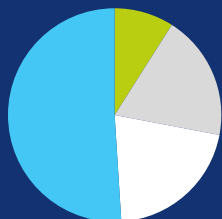
| TPG: Terminal Portuario Guayaquil



2. PUERTO CALDERA

DESCRIPCIÓN GENERAL

- Mayor operador portuario en la costa pacífico de Costa Rica (#2 en Costa Rica)
- Ubicación estratégica (79,5 km de San José)
- Terminal Multipropósito: contenedores (48%), carga granel (43%) y carga general (9%)
- Concesión hasta 2026
- Tipo de Carga: Contenedores y carga Granel como cereales, fertilizantes, materias primas y harinas



- M&H Inversiones S.A.S 9%
- Logística de GranoS 19%
- Comercializadora R&S S.A 21%
- SAAM 51%

CARACTERÍSTICAS

Muelle	800 metros
N° de sitios	4
Calado	12 mt.
Áreas de apoyo	27 ha
Grúas móviles	3
Terminal	Multipropósito
Fin Concesión	2026 (opción extensión)
Capex (2018)	MUS\$9.000
Toneladas 2017	5.527.087
TEU's 2017	270.056

| Puerto Caldera

